

**Уважаемые абитуриенты!
Добро пожаловать в
приемную комиссию ИГЭУ!**

*В этой презентации мы расскажем
Вам о сроках и порядке подачи
документов*

Как сэкономить свое время и нервы?

Рекомендации приемной комиссии



Если ИГЭУ для Вас – основной вариант, Вы можете сразу подавать оригинал аттестата вместе с заявлением о согласии на зачисление. Это позволит лучше понять конкурсную ситуацию и сэкономить время: Вам не придется посещать приемную комиссию еще раз. Если Вы вдруг захотите забрать свой оригинал – мы без проблем и проволочек Вам его выдадим.

Кроме того, проверьте правильность данных о заявленных Вами результатах ЕГЭ. Все цифры будут проверяться в Федеральной Информационной Системе, и в случае обнаружения ошибки Вам все-таки придется приезжать второй раз и вносить исправления.

Воспользуйтесь предварительной подачей документов по следующим адресам:

<http://abiturient.ispu.ru/webreg/>

или

<http://www.abiturient.ispu.ru/silverlight/reg.html>






Это позволит Вам пройти всю процедуру подачи заявления за 5 минут и сократить время ожидания в очередях. Кроме того, Вы сможете заполнить предварительное заявление дома в спокойной обстановке.

Не обязательно ждать выдачи на руки сертификатов ЕГЭ – мы можем записать Ваши результаты со слов, а потом проверить в Федеральной Информационной Системе.

Кроме того, не спешите подавать документы сразу после получения на руки сертификата – в эти дни обычно бывают большие очереди.

ПОМНИТЕ! ДАТА ПОДАЧИ ЗАЯВЛЕНИЯ НИКАК НЕ ВЛИЯЕТ НА ВАШИ ШАНСЫ ПОСТУПИТЬ!!!

Как к нам добраться и как с нами связаться

<i>От ж/д вокзала</i>	 Троллейбус № 9 (до ост. «Энергоуниверситет»)
<i>От авто вокзала</i>	 Автобус и маршрутка № 100 (до конечной)
	 Автобус № 40 (до ост. «Рабфаковская»)
	 Троллейбус № 10 (до ост. «Рабфаковская»)
	 Маршрутка № 141 (до ост. Рабфаковская»)

**Режим работы Приемной комиссии:
Понедельник-пятница с 10:00 до 16:00
Суббота с 10:00 до 14:00**

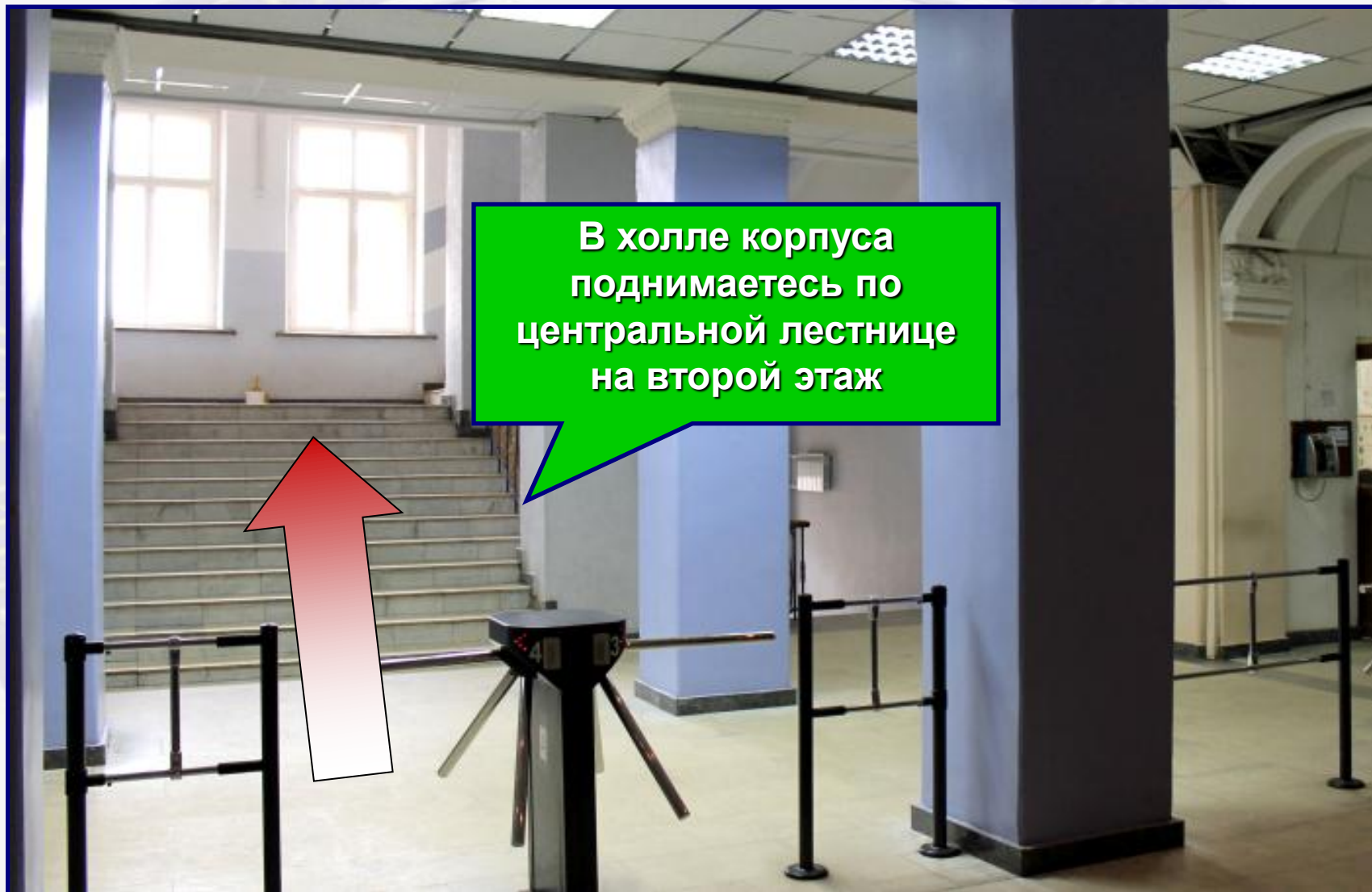
*Наш адрес: г. Иваново, ул. Рабфаковская, д. 34,
Телефоны (4932) 38-57-10, (4932) 26-97-49*

Подача документов – шаг 1

В рабочее время приемной комиссии Вы приезжаете к главному корпусу ИГЭУ и заходите в дверь с фасада



Подача документов – шаг 2



Подача документов – шаг 3

Информационный центр ПК
ИГЭУ (Б-232).

При подаче документов Вам
ОБЯЗАТЕЛЬНО надо зайти в
информационный центр – там
начинается процесс приема
заявления!!!



Подача документов – шаг 4 Информационный центр ПК ИГЭУ



В информационном центре ПК ИГЭУ:

Вы получите талон-пропуск в приемную Комиссию и номер в электронной очереди

Вы сможете получить консультацию по Любым интересующим Вас вопросам – выбор направления подготовки, оценка Ваших шансов поступить и пр.

Получив талон, Вы займете место в электронной очереди.

Номер Вашего талона отобразится на мониторах в холле (см. следующие слайды), и Вы сразу пройдете в приемную комиссию.

Плюс электронной очереди – полное отсутствие давки и нервозности

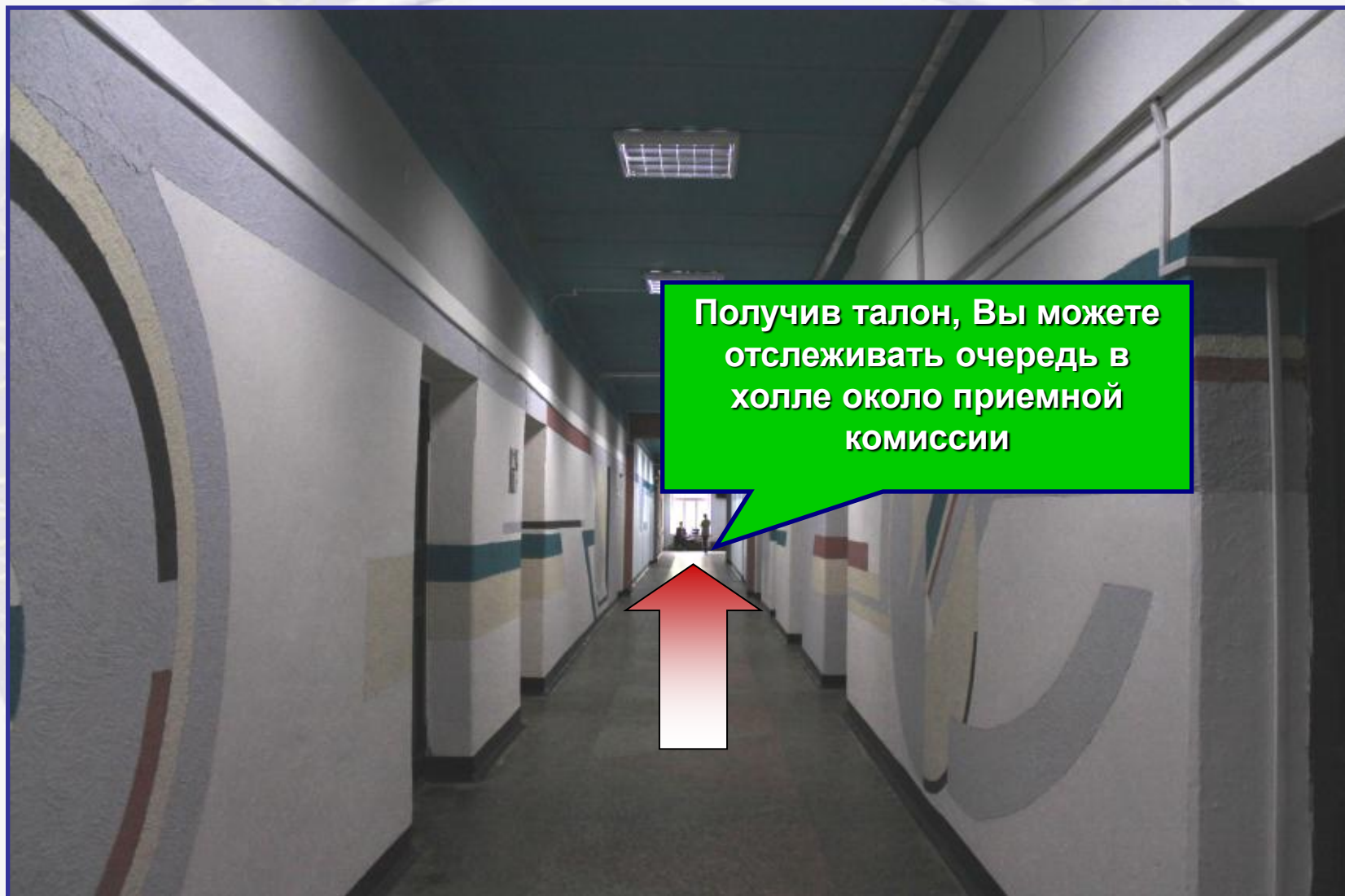
Талон №

Пропуск в приемную комиссию ИГЭУ
(ауд. Б-201)

Ожидайте появления номера талона на мониторе

21 июня 20__ г.

Подача документов – шаг 5 Электронная очередь



Получив талон, Вы можете
отслеживать очередь в
холле около приемной
комиссии

Подача документов – шаг 5 Электронная очередь





Спасибо за внимание!

Приемная комиссия ИГЭУ